

Secretaria de Saúde do Estado de Pernambuco

Informe Epidemiológico Hanseníase

2º Trimestre - 2024



GOVERNO DO
Secretaria de

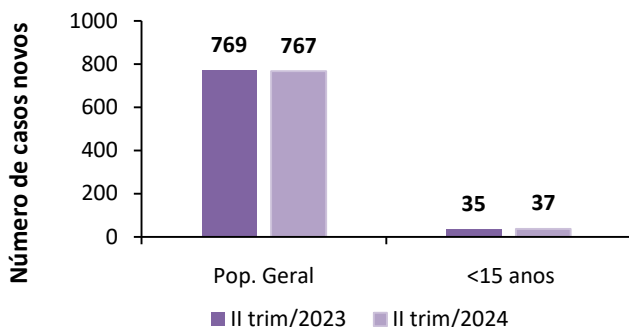
SEVSAP
Secretaria Executiva de Vigilância
em Saúde e Atenção Primária



A DOENÇA EM PERNAMBUCO

O monitoramento dos indicadores do Programa de Controle da Hanseníase, que é uma doença endêmica em Pernambuco, é realizado trimestralmente. No segundo trimestre de 2024 foram diagnosticados 767 casos novos na população geral e 37 em menores de 15 anos.

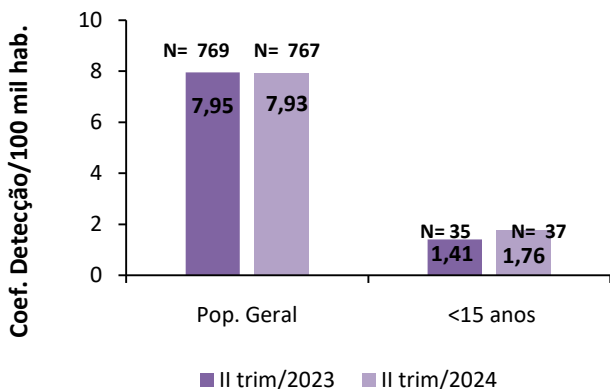
Gráfico 1 - Nº casos novos de hanseníase na população geral e em menores de 15 anos. Segundo trimestre, PE, 2023 - 2024



Fonte: SinanNet/SEVSAP/SES-PE. Sujeito a alterações.

O coeficiente de detecção na população geral foi de 7,93 e 1,76 em menores de 15 anos, configurando-se como uma endemicidade média em ambas as populações.

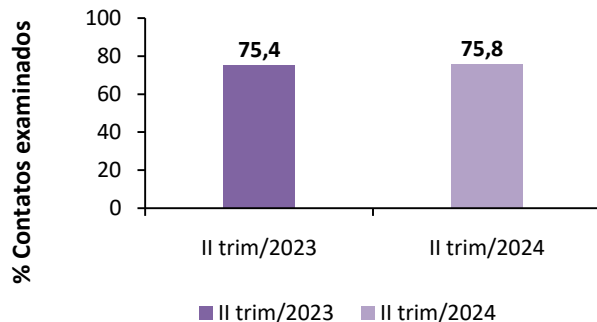
Gráfico 2 – Taxa de detecção de casos novos de hanseníase na população geral e em menores de 15 anos por 100 mil habitantes. Segundo trimestre, PE, 2023 - 2024



Fonte: SinanNet/SEVSAP/SES-PE. Sujeito a alterações.

O percentual de contatos examinados entre os registrados foi de 75,8%, permanecendo com valor regular, segundo os critérios do Ministério da Saúde.

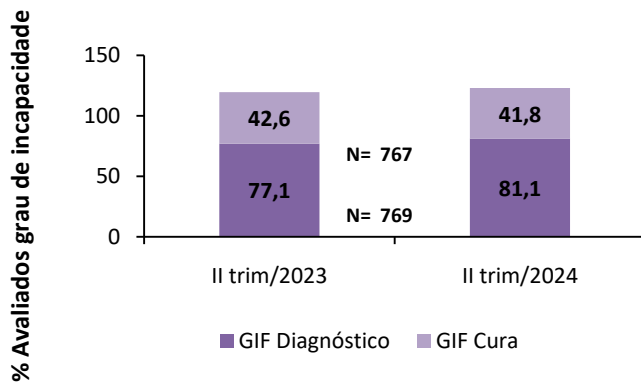
Gráfico 3 – Proporção de contatos examinados de casos novos de hanseníase diagnosticados nos anos das coortes. Segundo trimestre, PE, 2023 - 2024



Fonte: SinanNet/SEVSAP/SES-PE. Sujeito a alterações.

No segundo trimestre de 2024, 81,1% dos casos novos de hanseníase foram avaliados quanto ao grau de incapacidade física no momento do diagnóstico (valor considerado regular, segundo critérios do Ministério da Saúde). No momento da cura foram avaliados 41,8%, percentual considerado precário.

Gráfico 4 – Proporção de casos novos de hanseníase com grau de incapacidade física avaliado no diagnóstico e na cura. Segundo trimestre, PE, 2023 - 2024



Fonte: SinanNet/SEVSAP/SES-PE. Sujeito a alterações.

Tabela 1 – Número de casos de hanseníase avaliados no diagnóstico para o Grau de incapacidade Física e proporção de Grau de Incapacidade 2. Segundo trimestre, PE, 2023 - 2024

Período	Nº Casos avaliados para grau de incapacidade no diagnóstico	Proporção de casos de hanseníase com grau 2 de incapacidade física no momento do diagnóstico entre os casos avaliados
II Trim./2023	593	10,8%
II Trim./2024	64	10,2%

Dos 64 casos avaliados para o grau de incapacidade física no diagnóstico, 10,2% apresentaram grau II de incapacidade física, parâmetro alto, segundo o Ministério da Saúde.

Tabela 2 – Número de casos e coeficiente de detecção de hanseníase na população geral, por gerês. Segundo trimestre, 2023 - 2024

Gerês	Nº Casos		Coef. de Detecção	
	II Trim./2023	II Trim./2024	II Trim./2023	II Trim./2024
I	405	323	9,45	7,54
II	27	31	4,46	5,12
III	13	22	2,07	3,5
IV	60	64	4,29	4,57
V	14	55	2,55	10,01
VI	14	20	3,24	4,63
VII	3	21	2,01	14,1
VIII	127	15	24,56	2,9
IX	56	162	15,55	44,99
X	6	10	3,14	5,23
XI	20	22	8,25	9,08
XII	24	22	7,59	6,96

Tabela 3 – Número de casos e coeficiente de detecção de hanseníase em menores de 15 anos, por gerês. Segundo trimestre, 2023 - 2024

Gerês	Nº Casos		Coef. de Detecção	
	II Trim./2023	II Trim./2024	II Trim./2023	II Trim./2024
I	18	22	1,84	2,67
II	1	2	0,64	1,55
III	2	2	1,09	1,3
IV	1	2	0,27	0,63
V	0	1	0	0,74
VI	1	0	0,77	0
VII	0	1	0	2,73
VIII	10	1	6,63	0,76
IX	0	3	0	3,12
X	0	0	0	0
XI	0	1	0	1,74
XII	2	2	2,36	2,82

Fonte tabelas 1,2,3,4 e 5: SinanNet/SEVSAP/SES-PE. Sujeito a alterações.

Tabela 4 – Proporção de contatos examinados de casos novos de hanseníase diagnosticados nos anos das coortes por gerês. Segundo trimestre, PE, 2023 - 2024

Gerês	% Contatos examinados	
	II Trim./2023	II Trim./2024
I	65,2	54,53
II	97,2	86,88
III	85,9	89,76
IV	74,9	91,15
V	100	92,04
VI	90,6	100
VII	100	100
VIII	74	81,98
IX	93,8	82,01
X	94,9	87,34
XI	97,4	89,24
XII	92,2	36,21

Tabela 5 – Proporção de casos novos de hanseníase com grau de Incapacidade física avaliado no diagnóstico e na cura por gerês. Segundo trimestre, PE, 2023 - 2024

Gerês	% GIF Diag.		% GIF Cura	
	II Trim./2023	II Trim./2024	II Trim./2023	II Trim./2024
I	73,8	80,19	31,5	44,06
II	66,7	90,32	63,9	50
III	69,2	50	46,1	23,53
IV	63,3	65,63	33,3	25
V	78,6	45	33,3	11,11
VI	78,6	80,95	19,2	8,33
VII	100	86,67	100	80
VIII	87,4	91,98	52,8	22,61
IX	92,8	89,09	67,6	71,7
X	83,3	70	63,6	60
XI	80	86,36	50	50
XII	83,3	86,36	81	88,89

Parâmetros Indicadores Hanseníase

% Contatos examinados e grau de incapacidade

Bom ≥ 90%
Regular ≥ 75 a 89,9%
Precário < 75%

% Grau de incapacidade física II

Baixo <5%
Médio 5 a 9,99%
Alto ≥ 10%

Coefficiente de detecção população geral

Hiperendêmico: >40,0/100 mil hab.
Muito alto: 20,00 a 39,99/100 mil hab.
Alto: 10,00 a 19,99/100 mil hab.
Médio: 2,00 a 9,99/100 mil hab.
Baixo: < 2,00/100 mil hab.

Coefficiente de detecção menores de 15 anos

Hiperendêmico: ≥10,00 por 100 mil hab.
Muito alto: 5,00 a 9,99 por 100 mil hab.
Alto: 2,50 a 4,99 por 100 mil hab.
Médio: 0,50 a 2,49 por 100 mil hab.
Baixo: < 0,50 por 100 mil hab.

Referência Bibliográfica

Brasil. Ministério da Saúde. Diretrizes para vigilância, atenção e eliminação da Hanseníase como problema de saúde pública : manual técnico-operacional [recurso eletrônico] / Ministério da Saúde, Secretaria de Vigilância em Saúde, Departamento de Vigilância das Doenças Transmissíveis. – Brasília : Ministério da Saúde, 2016.

EXPEDIENTE

Governadora de Pernambuco
Raquel Teixeira Lyra Lucena

Vice-Governadora de Pernambuco
Priscila Krause Branco

Secretária Estadual de Saúde
Zilda do Rego Cavalcanti

Secretária Executiva de Vigilância em Saúde
Bruno Ishigami

Diretoria Geral de Vigilância Epidemiológica
Lucas Caheté

Gerência de Vigilância de Tuberculose e Hanseníase
Jaqueline Soares

Coordenação de Vigilância da Hanseníase
Caio Lira

Equipe Técnica
Denise Rodrigues
Ivaneide Izídio
Rafaela Marques
Thamires Nascimento
Thaysa Kelly Sousa

Elaboração
Thamires Nascimento
Thaysa Kelly Sousa

Revisão
Jaqueline Soares

Periodicidade
Trimestral

Projeto Gráfico
Rafael Azevedo de Oliveira

Secretaria de Saúde do Estado de Pernambuco
Rua Dona Maria Augusta Nogueira, 519, Bongi, Recife-PE, CEP: 50751-530
Telefone: (81) 3184 - 0200
Email: hanseniaze.sespe@gmail.com